



## Instalace světel

### Informace o Commuter Pro RT, instalace, a speciální funkce

**POZNÁMKA:** Kvůli jedinečnému seříznutému paprsku nelze toto přední světlo namontovat vzhůru nohama.

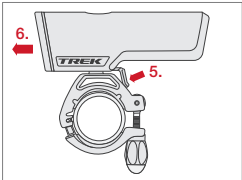
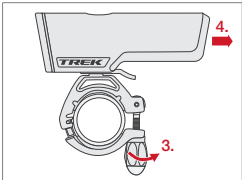
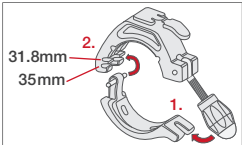
#### Montáž

1. Uvolněte otočný zámek a otevřete.
2. Nastavte podle velikosti řídítek: 31,8 mm nebo 35 mm (výchozí nastavení je 31,8 mm).
3. Zavřete a utáhněte otočný zámek.
4. Nasuňte světlo na úchyt, dokud nezacvakne na místě.

**POZNÁMKA:** V případě 25,4 řídítek použijte poskytnutou podložku.

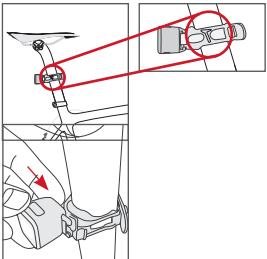
#### Demontáž

- 5.Stiskněte tlačítko dolů.
6. Vysunutím světlo sundáte.



#### Montáž blikačky Flare R City

1. Připevněte rychloupínací úchyt na sedlovku tak, aby páčka byla na pravé straně kola. Správně namontované světlo bude vodorovně se zemí a ikonka sedla bude směřovat tam, kam sedlo na kole.
2. Obtáhněte pásek kolem sedlovky a spojte ho zaháknutím.
3. Nasuňte světlo do úchyty.



### Kontaktní informace Trek Bicycle Corporation:

#### Severní Amerika

Trek Bicycle Corporation  
801 West Madison Street  
Waterloo, WI 53594 USA  
Tel.: +1 800-313-8735

#### Evropa

Bikeurope BV  
Ceintuurbaan 2-20C  
3847 LG Harderwijk  
Nizozemsko  
Tel.: +31 (0) 884 500 699

#### Austrálie

Trek Bicycle Corp. Au.  
8 Townsville Street  
(Level One)  
Fyshwick (ACT)  
2609 AU  
Tel.: +61 (02) 61 73 24 00



#### Velká Británie

Trek Bicycle Corporation Ltd.  
9 Sherbourne Drive, Tilbrook,  
Milton Keynes, MK7 8HX  
Tel.: +44 1908 360 140

### Dodržování předpisů v Kanadě

Commuter Pro RT ISED ID: 21334-B97371576 / Flare RT ISED ID: CAN ICES-3(B)/NMB-3(B)

Toto zařízení vyhovuje osvědčení Industry Canada s výjimkou norem RSS.

Jeho provoz podléhá následujícím dvěma podmínkám: (1) Nesmí způsobovat rušení a (2) musí akceptovat jakékoli rušení včetně takového, které může nežádoucím způsobem ovlivnit jeho vlastní provoz.

Leprésent appareil est conforme aux CNR d'Industrie Canada applicable aux appareils radio. Exempts de licence. L'exploitation est autorisée aux deux conditions suivantes:

(1) l'appareil ne doit pas produire de brouillage, et (2) l'utilisateur de l'appareil doit accepter tout brouillage radioélectrque subi, meme si le brouillage est susceptible d'en compromettre le fonctionnement.

Toto světlo Commuter Pro RT vyhovuje limitům záření FCC a IC pro nekontrolované prostředí. Stav zařazení na seznam REL (radiová zařízení) Industry Canada je k dispozici na následující webové stránce: <http://www.ic.gc.ca/app/sitt/reltel/srch/nwRdSrch.do?lang=eng>

Další kanadské informace týkající se vystavení rádiové frekvenci jsou dostupné na: <http://www.ic.gc.ca/eic/site/smt-gst.nsf/eng/sf08792.html>.

Cet appareil est conforme aux limites d'exposition à la fréquence radio (FR) d'IC et de FCC. La puissance de sortie émise par l'appareil de sans fil Ion Pro RT est inférieure à la limite d'exposition aux fréquences radio d'Industry Canada (IC). Cet appareil est en contact direct avec l'utilisateur dans des conditions normales d'utilisation. L'émetteur ne doit pas être co-implémenté ou utilisé conjointement avec une autre antenne ou un autre émetteur. Ce périphérique est homologué pour l'utilisation au Canada. Pour consulter l'entrée correspondant à l'appareil dans la liste d'équipement radio (REL - Radio Equipment List)d'Industry Canada rendez-vous sur: <http://www.ic.gc.ca/app/sitt/reltel/srch/nwRdSrch.do?lang=fra>

Pour des informations supplémentaires concernant l'exposition aux RF au Canada rendezvous sur: <http://www.ic.gc.ca/eic/site/smt-gst.nsf/fra/sf08792.html>



### Soulad s předpisy Spojeného království

Trek Bicycle Corporation tímto prohlašuje, že světla označená jako „Commuter Pro RT“ a „Flare RT“ vyhovují následujícím směrnicím Spojeného království:

- Směrnice o elektromagnetické kompatibilitě z roku 2016
- Směrnice o bezpečnosti elektrických zařízení z roku 2016
- Směrnice o omezení použití jistých nebezpečných látek v elektrických a elektronických zařízeních z roku 2012

- Nařízení o rádiových zařízeních 2017

Úplné znění prohlášení o shodě pro Velkou Británii vám poskytne prodejce nebo je k dispozici na webové stránce [www.trekbikes.com/coc-doc](http://www.trekbikes.com/coc-doc).

### Prohlášení o dodržování zákonů

#### Dodržování FCC

Commuter Pro RT FCC ID: 2AHXD-5252795 / Flare RT FCC ID: 2AHXD553852

Zařízení splňuje požadavky 15. části směrnice FCC. Jeho provoz podléhá následujícím podmínkám: (1) Nesmí způsobovat nebezpečné rušení a (2) musí akceptovat jakékoli přijaté rušení včetně takového, které může ovlivnit provoz nežádoucím způsobem.

**POZNÁMKA:** Toto zařízení bylo testováno podle požadavků na digitální přístroje třídy B obsažené v článku 15 směrnice FCC a bylo zjištěno, že jejich limity splňuje. Účelem těchto limitů je přiměřená ochrana proti škodlivému rušení v obytných oblastech. Toto zařízení vytváří, používá a může vyzařovat energii na rádiových frekvencích. Pokud není nainstalováno a používáno podle pokynů, může způsobovat nevhodné rušení radiokomunikací. V žádném případě však není možné zaručit, že v určité konkrétní situaci rušení nevznikne.

Tento výrobek může rušit rádiové zařízení a nesmí se instalovat v blízkosti námořního bezpečnostního komunikačního zařízení nebo jiného důležitého navigačního či komunikačního zařízení používajícího frekvenční pásmo 0,45 – 30 MHz.

Pokud toto zařízení bude rušit příjem rozhlasu nebo televize, což lze zjistit vypnutím a zapnutím tohoto zařízení, měl by se uživatel pokusit rušení odstranit těmito způsoby:

- Otočením nebo přemístěním přijímací antény.
- Výraznějším oddělením zařízení a přijímače.
- Připojením zařízení k zásuvce, která je v jiném okruhu než zásuvka přijímače.
- Poradou s dodavatelem nebo zkušeným radiotelevizním technikem.

**POZNÁMKY: TREK BICYCLE CORPORATION NEZODPOVÍDÁ ZA RADIOVÉ ČI TELEVIZNÍ RUŠENÍ ZPŮSOBENÉ NESCHVÁLENÝMI ÚPRAVAMI TOHOTO ZAŘÍZENÍ. JAKÉKOLI ZMĚNY ČI ÚPRAVY TOHOTO ZAŘÍZENÍ, KTERÉ NEBYLY VÝSLOVNĚ SCHVÁLENY SPOLEČNOSTÍ TREK BICYCLE CORPORATION BY MOHLY VYÚSTIT VE ZRUŠENÍ PRÁVA UŽIVATELE POUŽÍVAT TOTO ZAŘÍZENÍ.**

Vystavení radiofrekvenční energii.

Vyzařovaný výstupní výkon tohoto zařízení splňuje limity FCC/IC pro vystavení vysokofrekvenčnímu záření. Toto zařízení by mělo být provozováno v minimální vzdálenosti 5 mm (1/4 palce) mezi zařízením a tělem osoby.

### CE Soulad s předpisy Evropské Unie

Trek Bicycle Corporation tímto prohlašuje, že bezdrátová zařízení označená jako „Commuter Pro RT“ a „Flare RT“ vyhovují následujícím evropským nařízením:

Commuter Pro RT a Flare RT

- Směrnice o elektromagnetické kompatibilitě 2014/30/ EU
- Směrnice pro nízké napětí 2014/35/ EU
- Směrnice RoHS 2011/65/EU, 2015/863/EU a (EU) 2017/2102
- Směrnice o rádiových zařízeních 2014/53/EU

Úplné znění prohlášení o shodě pro EU vám poskytne prodejce nebo je k dispozici na webové stránce [www.trekbikes.com/coc-doc](http://www.trekbikes.com/coc-doc).

Commuter Pro RT a Flare RT neodpovídají německým předpisům StVZO.

### Soulad s předpisy Jižní Koreje

Commuter PRO RT P/N 5252795

인증자 상호: TREK Bicycle Corporation  
기기의 명칭: Commuter Pro RT  
모델명: 5252795  
TREK Bicycle Corporation / 대만  
인증자 식별부호: R-C-T3B- 553815  
자전거 전조등 외 사용 금지

Flare RT, P/N 553852

인증자 상호: TREK Bicycle Corporation  
기기의 명칭: 특정소출력무선기기  
(무선데이터통신시스템용 무선기기)  
모델명: 553852  
TREK Bicycle Corporation / 대만  
인증자 식별부호: R-C-T3B- 553815

당해 무선기기는 전파혼신 가능성이 있으므로 인명안전과 관련된 서비스는 할 수 없습니다. 당해 무선기기는 운용 중 전파혼신 가능성이 있음, 자전거 전조등 외 사용 금지 자전거 전조등 외 사용 금지.

Pokud si chcete zobrazit tyto příručky v jiném jazyce, navštivte [www.trekbikes.com/support](http://www.trekbikes.com/support), kde si na stránce s příručkami pro uživatele vyhledejte Příručku ke světlům Commuter Pro RT a Flare RT.

**CZ** Pokud si přejete vidět tyto příručky v jiném jazyce, navštivte prosím [www.trekbikes.com/support](http://www.trekbikes.com/support) a vyhledejte příručku Commuter Pro RT a Flare RT na stránce Návod y a uživatelské příručky.

**DE** Wenn Sie dieses Handbuch in einer anderen Sprache lesen möchten, besuchen Sie bitte [www.trekbikes.com/support](http://www.trekbikes.com/support) und suchen Sie auf der Seite Handbücher und Benutzerhandbücher nach dem Commuter Pro RT -Handbuch.

**FR** Si vous souhaitez voir ce manuel dans une autre langue, rendez-vous sur le site [www.trekbikes.com/support](http://www.trekbikes.com/support) et recherchez le manuel Commuter Pro RT sur la page Manuels et guides de l'utilisateur.

**ES** Si desea ver este manual en otro idioma, visite [www.trekbikes.com/support](http://www.trekbikes.com/support) y busque el manual de Commuter Pro RT en la página Manuales y guías del usuario.

**IT** Se desideri vedere questi manuali in un'altra lingua, visita [www.trekbikes.com/support](http://www.trekbikes.com/support) e cercare il manuale Commuter Pro RT e Flare RT nella pagina Manuali e guide utente.

**PL** Jeśli chcesz zobaczyć tę instrukcję w innym języku, odwiedź stronę [www.trekbikes.com/support](http://www.trekbikes.com/support) i poszukaj instrukcji Commuter Pro RT na stronie Podręczniki i instrukcje obsługi.

**PT** Se você deseja ver este manual em outro idioma, visite [www.trekbikes.com/support](http://www.trekbikes.com/support) e procure o manual Commuter Pro RT na página Manuais e guias do usuário.

**NL** Als u deze handleiding in een andere taal wilt bekijken, gaat u naar [www.trekbikes.com/support](http://www.trekbikes.com/support) en zoekt u naar de Commuter Pro RT -handleiding op de pagina Handleidingen en gebruikershandleidingen.

**SK** Ak si chcete pozrieť tieto príručky v inom jazyku, navštívte stránku [www.trekbikes.com/support](http://www.trekbikes.com/support) a vyhleďte príručku Commuter Pro RT a Flare RT na stránce Návod y a používateľské príručky.

**JA** このマニュアルを別の言語で表示したい場合は、[www.trekbikes.com/support](http://www.trekbikes.com/support)にアクセスし、マニュアルおよびユーザーガイドページのCommuter Pro RT マニュアルを参照してください。

**KO** 이 매뉴얼을 다른 언어로보고 싶다면 [www.trekbikes.com/support](http://www.trekbikes.com/support)를 방문하여 매뉴얼 및 사용자 가이드 페이지에서 Commuter Pro RT 매뉴얼을 찾으십시오.

**ZH** 如果您希望以其他语言查看本手册, 请访问[www.trekbikes.com/support](http://www.trekbikes.com/support), 并在手册和用户指南页面上查找Commuter Pro RT 手册。